

# M186-5

## サカモト妊産婦モデル(心音胎児付)



SAKAMOTO MODEL  
CORPORATION

ユーザーズマニュアル (151218)

### — I N D E X —

●はじめに／もくじ	1
●目的／内容	2
●取扱上の注意	3
●使用手順／保管方法	4

！  
ご注意

商品到着時、すぐに本体と付属品を御確認頂き、不備、破損等ありましたら弊社または販売店まで御連絡頂けます様お願い申し上げます。

株式会社坂本モデル



M186

## はじめに

---

この度は弊社商品 サカモト妊産婦モデル(心音胎児付) をご購入頂きまして誠に有難うございます。

商品を長く正しくお使い頂くために本ユーザーズマニュアルをよくお読みいただきご使用くださいます様お願い申し上げます。

尚、商品出荷時製品の点検は十分に行っておりますが、商品到着時すぐ開梱し、本体及び付属品の不足、破損個所等が無い  
か点検してください。

## もくじ

---

はじめに／もくじ	1
目的／内容	2
取扱上の注意	3
使用手順／保管方法	4

## 目的

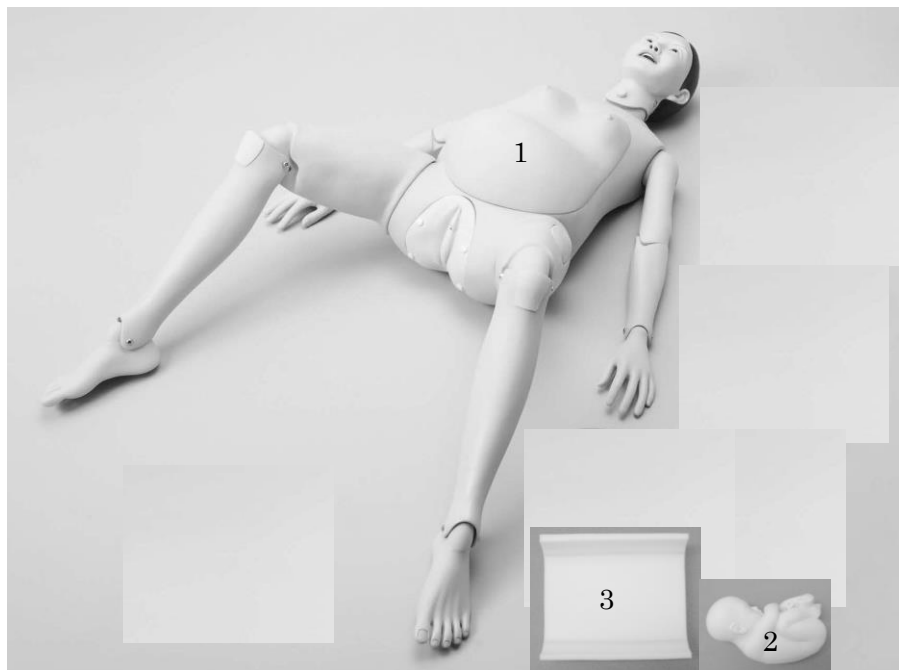
下記の学習が可能

- 1 胎児の心音聴診
- 2 胎児の回旋
- 3 会陰の保護
- 4 胎盤・羊膜の確認
- 5 フリースタイル分娩

※2～5は別売りのM186-3ビニール胎児とハンドソープをご購入いただくと学習可能です。

## 内容

- 1 本体(腹部ふた、性器(肌色)1個、ネジ4個付) 1台
- 2 心音胎児 1体
- 3 心音胎児用土台ウレタン 1個

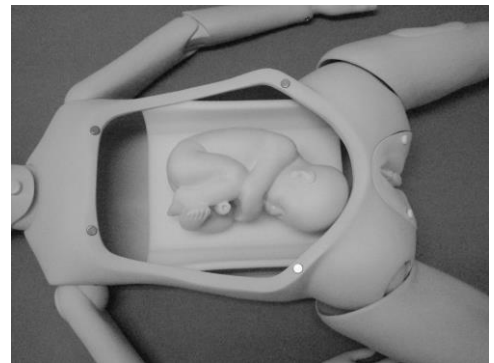
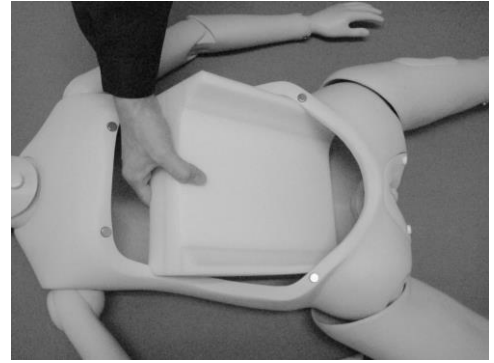


## 取扱上の注意

- 1 性器部に樹脂製品が長時間触れますと変形する恐れがありますので、ご使用には十分注意してください。
- 2 性器部の材質上、汚れが付きやすいので取扱いにはご注意ください。またボールペンやマジックなどの汚れは付着しますと取れなくなりますのでご注意ください。
- 3 性器部の軽い汚れは、中性洗剤を用いて洗うことができます。  
(樹脂が溶けますのでシンナー等の溶剤を用いないでください。)  
その後、水分をよくふき取りパウダーを塗布してください。
- 4 分娩の手技をされたい方は、ビニール胎児(M186-3)とハットソープをお買い求めください。  
詳しくは、弊社または販売店までお問い合わせください。
- 5 無理な荷重をかけたり、落としたりすると破損の原因となります。
- 6 使用中異常を見つけられたら、すぐに使用を中止し弊社または販売店までご連絡ください。
- 7 本製品は高度な訓練を実現させたシミュレーターですが、実際の処置での同様の効果を保証するものではありません。
- 8 本製品は改良のため、予告なしに仕様変更する場合がございます。  
あらかじめご了承ください。

## 使用手順

- 1 心音胎児用土台ウレタンを母体内にセットしてください。
- 2 心音胎児の電源をオンにしてください。
- 3 心音胎児を心音胎児用土台ウレタン上にセットしてください。
- 4 腹部ふたを本体にセットしてください。
- 5 実習を開始してください。



## 保管方法

- 1 性器部は無理な荷重がかからないような状態で保管してください。変形する恐れがあります。
- 2 梱包用ケースに入れ、直射日光が当たる場所や高温多湿な場所を避けて保管してください。

# 株式会社坂本モデル



本社	〒606-0865 京都市左京区下鴨東高木町34
	Tel 075-701-1135
	Fax 075-722-5638
	URL <a href="http://sakamoto-model.co.jp">http://sakamoto-model.co.jp</a>
	E-Mail <a href="mailto:info@sakamoto-model.com">info@sakamoto-model.com</a>

大阪工場	〒562-0035 大阪府箕面市船場東1-9-29
------	------------------------------